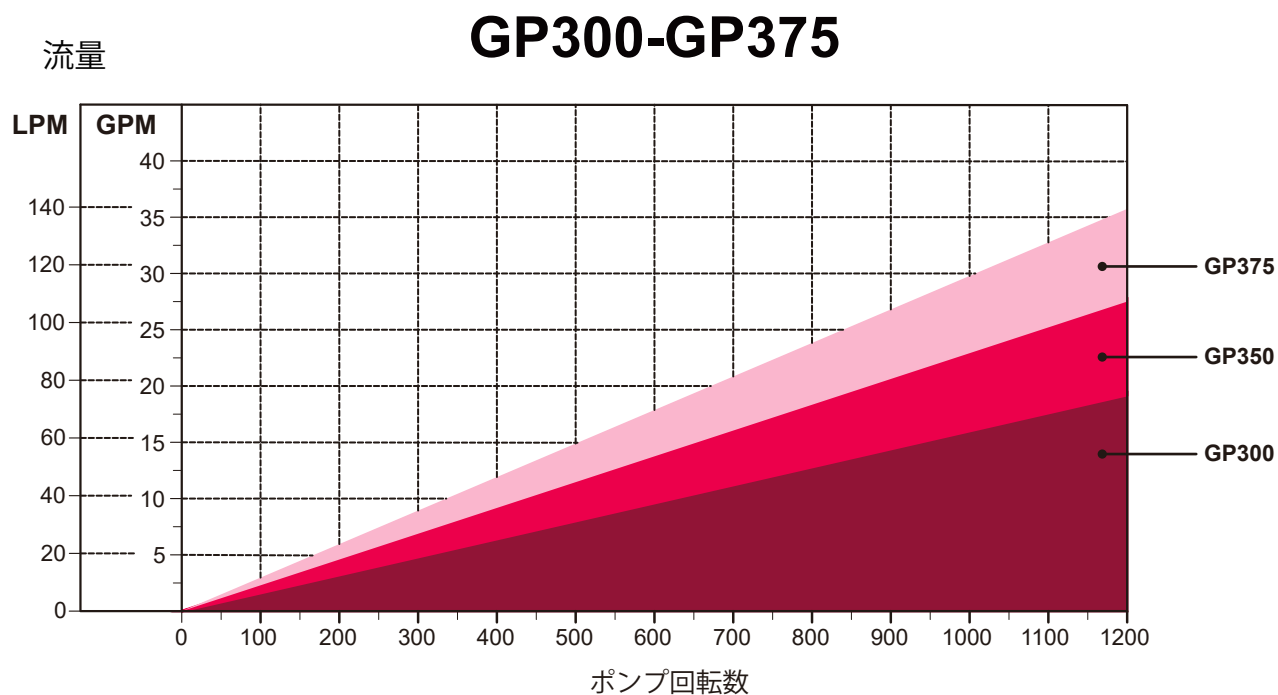
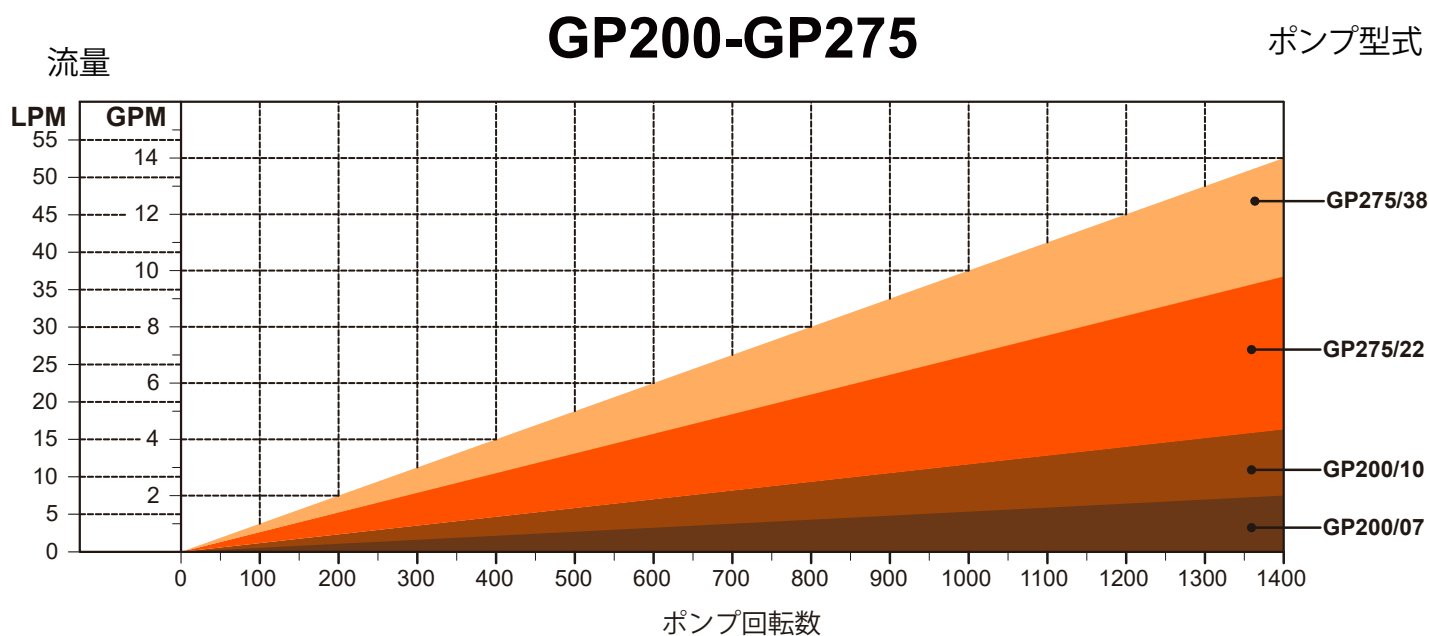


ポンプ参考性能曲線

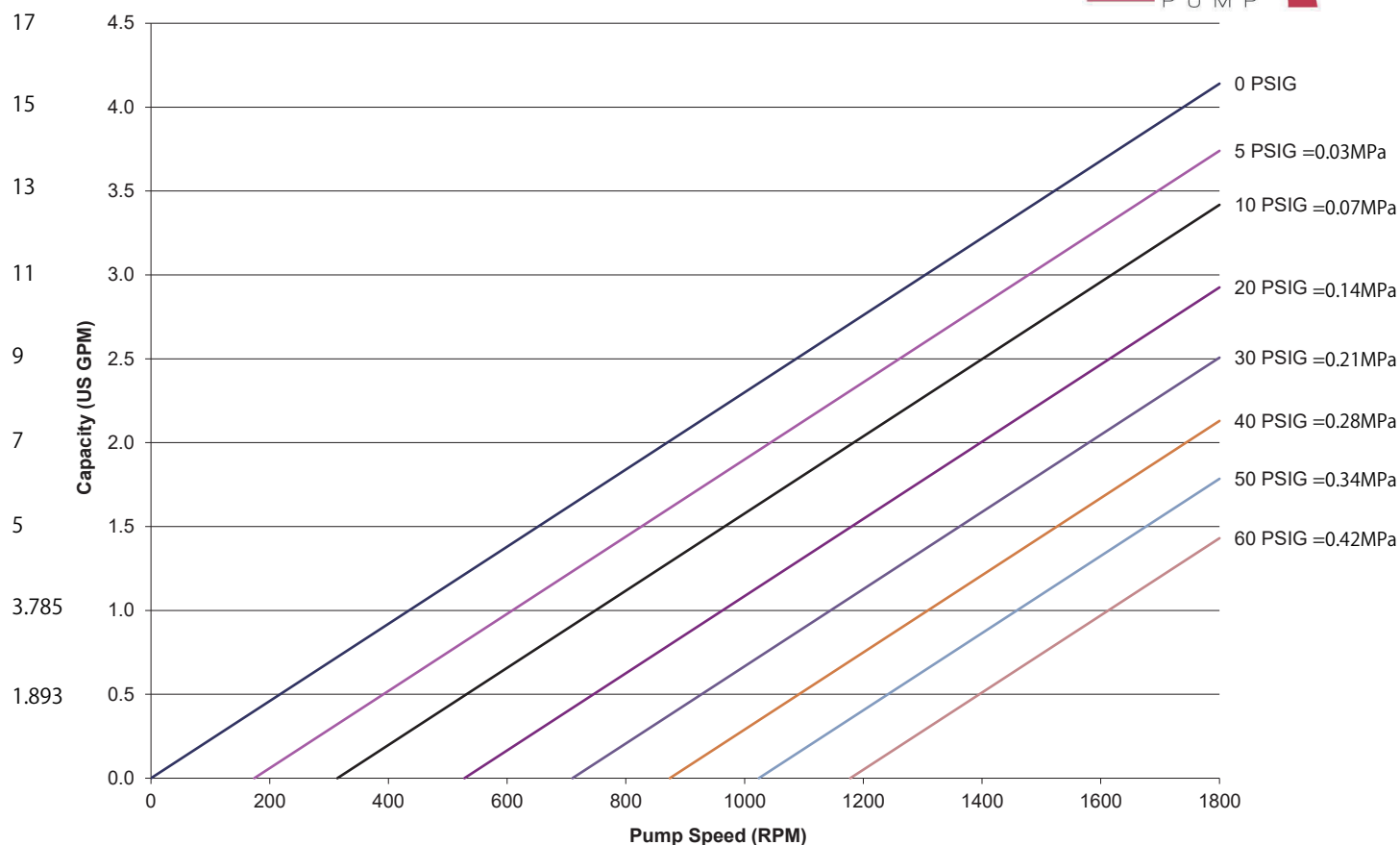
ポンプ型式



ご注意：
記載数値は±5%の誤差があります。

L/min(約)

UNIBLOC®-GP 175/22



Pump Includes: PTFE Gears
Test on Water (1 Cps)

サニタリーギアポンプ

モデル	吐出量 L / 100rev	配管接続口径 (標準)	Max スピード (RPM)	吐出量 L / min
GP200/07	0.8	0.5"	1400	11.2
GP175/22	0.9	0.75"	1400	12.6
GP200/10	1.1	0.75"	1400	15.4
GP175/38	1.5	1.0"	1400	21.0
GP275/22	2.7	1.0"	1400	37.8
GP275/38	3.8	1.5"	1400	53.2
GP300/28	6.1	1.0"	1200	73.2
GP350/40	8.7	1.5"	1200	104.4
GP375/52	11.5	2.0"	1200	138.0



株式会社 中央理化

本社：〒510-0024 三重県四日市市新浜町19-8
TEL<059>331-6161 FAX<059>331-6660
名古屋営業所：〒464-8633 名古屋千種区千種3-38-6
TEL<052>745-2711 FAX<052>745-2733
【URL】 <http://www.chuorika.co.jp> 【E-mail】 mail@chuorika.co.jp
【Facebook】 <https://www.facebook.com/chuorika>